

## Rea® Azalea® Alta

**matrx**® CE  
SEATING SERIES

Silla de posicionamiento especialmente diseñada para usuarios altos (a partir de 185 cm)  
 Altura de asiento: 50 cm. profundidad de asiento ajustable 48-55 cm.  
 Incluye extensión de chasis.  
 Respaldo reclinable y basculación de asiento con transferencia de peso (+1º a +24º).  
 Ángulo de asiento negativo como opción (-1º a +23º)  
 Respaldo rígido Flex3 regulable en anchura mediante placas (+5 o +10 cm), en altura (+9 cm) o con tapizado ajustable en tensión (reversible).  
 5 colores de chasis disponibles.  
 Ruedas traseras: 16", 22" O 24".  
 Reposapiernas elevables, soportes de tronco, reposacabezas y taco abductor como opción.  
 Peso máximo del usuario : 135 kg  
**Rea Azalea Alta SR-50C:** Código provisional Prescripción: S0009040 : seleccionar reposacabezas, soportes de tronco, reposapiés elevables (Categoría: SRM 050C).

Ortopedia :

Nombre usuario :

Dirección usuario :

Teléfono contacto :

Dirección entrega:

Número pedido :


Cantidad pedido :

Fecha pedido :

Por favor marque su elección con una cruz :  Característica estándar  Sin cargo

Peso usuario =  Kg

Código	Descripción	P.V.P €
BNH0019	<input checked="" type="checkbox"/> Rea Azalea Alta	1.760,00
BNH8000	Especial	<input type="checkbox"/>
<b>PROPULSIÓN</b>		
BNH0020	<input checked="" type="checkbox"/> kit transit: ruedas 16" con frenos tambor	1095;1100;1120; 1062, 1072, 1074
BNH0025	Autopropulsable: ruedas 24"/ 22" con frenos manuales	0075;0605;0635, 1047, 1076
BNH0030	Autopropulsable y acompañante: ruedas 24"/ 22" con frenos tambor	0075;0605;0635;1095, 1047, 1072, 1074,
<b>DIMENSIONES ASIENTO</b>		
<b>MODELO ASIENTO</b>		
BNH0036	<input checked="" type="checkbox"/> Azalea Alta (+50 mm. en altura -profundidad y largo de chasis)	<input checked="" type="checkbox"/>
<b>ANCHURA ASIENTO</b>		
BNH0040	390 mm ( Chasis pequeño)	<input type="checkbox"/>
BNH0050	<input checked="" type="checkbox"/> 440 mm. ( Chasis mediano)	<input checked="" type="checkbox"/>
BNH0060	490 mm. ( Chasis grande)	0206 <input type="checkbox"/>
<b>EXTENSIÓN ANCHURA ASIENTO (AJUSTABLE)</b>		
BNH0065	<input checked="" type="checkbox"/> + 50 mm	<input checked="" type="checkbox"/>
BNH0075	+ 100 mm. ( Solo ruedas traseras 16" )	<input type="checkbox"/>
BNH0085	Sin extensión asiento	0206 <input type="checkbox"/>
<b>PROFUNDIDAD ASIENTO</b>		
BNH0105	<input checked="" type="checkbox"/> 480-550 mm. ( Azalea Alta - Inc. extensión chasis)	<input checked="" type="checkbox"/>
<b>ALTURA ASIENTO</b>		
BNH0125	<input checked="" type="checkbox"/> 500 mm. (Azalea Alta)	<input checked="" type="checkbox"/>
<b>ÁNGULO ASIENTO</b>		
BNH0127	Ángulo asiento negativo de -1 a +23º (std de +1 a +24º)	0360 <input type="checkbox"/>
<b>ASIENTO</b>		
BNH0130	<input checked="" type="checkbox"/> Profundidad ajustable	<input checked="" type="checkbox"/>
<b>COJÍN ASIENTO</b>		
BNH0164	Cojín flotech Contour visco NG	NC 202 105,43
BNH0165	<input checked="" type="checkbox"/> Cojín Flosshape	<input checked="" type="checkbox"/>
<b>TAPIZADO ASIENTO</b>		
BNH0191	Terciopelo negro TR35	<input type="checkbox"/>
BNH0201	<input checked="" type="checkbox"/> Tapizado suave negro TR26	<input checked="" type="checkbox"/>
BNH0202	Tejido microventilado negro TR36	<input type="checkbox"/>
<b>RESPALDO</b>		
<b>RESPALDO EXTENSIÓN ANCHURA ( PRE AJUSTADO)</b>		
BNH0205	<input checked="" type="checkbox"/> + 50 mm	0221;0223;0225
BNH0206	+ 100 mm	0220;0221;0223;0225
BNH0207	Sin extensión anchura respaldo	<input type="checkbox"/>
<b>RESPALDO</b>		
BNH0210	<input checked="" type="checkbox"/> Respaldo Flex 3 , placa fija (ajustable anchura)	0233;0234;0240;0343;0771
BNH0220	Flex 3 backrest, tension ajustable (ajustable anchura)	0233;0234;0343;0771;0925
BNH0221	Matrx Elite E2 (anclajes montados en tubos de respaldo, respaldo sin montar)	0240;0250;0260;0270;0280;0290;0305;0311;0321; 0322; 0335;0800; 0810;0820;0830;0840;0850;0860;0870; 0880;0890;0895 ;0896;0900;0910;0920; 0925;1205



Respaldo Flex3 (0210)

Código	Descripción	P.V.P €	
BNHO223	MatrX Elite Deep E2 (anclajes montados en tubos de respaldo, respaldo sin montar)	0240;0250;0260;0270;0280;0290;0305;0311;0321; 0322 0335;0800;0810;0820;0830;0840;0850; 0860;0870; 0880;0890;0895;0896;0900;0910;0920; 0925;1205	770,00
BNHO225	MatrX Posture Back (anclajes montados en tubos de respaldo, respaldo sin montar)	0240;0250;0260;0270;0280;0290;0305;0311;0321; 0322; 0335;0800; 0810;0820;0830;0840;0850;0860;0870; 0880;0890;0895;0896;0900;0910;0920; 0925;1205	770,00
BNHO230	Sin respaldo	0240;0250;0260;0270;0280;0290;0311;0321;0322;0730;0750;0770;0800;0810;0880;0890;0895; 0896;0925;	0
<b>ALTURA RESPALDO MATRX</b>			
BNHO233	Altura 41 cm	0	
BNHO235	Altura 46 cm	0	
BNHO234	Altura 51 cm	0	
<b>ANCHURA RESPALDOS MATRX</b>			
BNHO241	360 MM	Anchura de tronco (indicativa) : 265 MM	0
BNHO242	380 MM	Anchura de tronco (indicativa) : 290 MM	0
BNHO243	410 MM	Anchura de tronco (indicativa) : 315 MM	0
BNHO244	430 MM	Anchura de tronco (indicativa) : 340 MM	0
BNHO245	460 MM	Anchura de tronco (indicativa) : 370 MM	0
BNHO246	480 MM	Anchura de tronco (indicativa) : 390 MM	0
BNHO247	510 MM	Anchura de tronco (indicativa) : 420 MM	0
<b>TAPIZADO RESPALDO</b>			
BNHO240	Respaldo acolchado con laterales O5		0
BNHO250	Respaldo Laguna (soporte lateral)		0
BNHO260	Respaldo Mistral 2 (soporte cintura)	NC 0322	157,71
BNHO270	◆ Respaldo Passad 2 (soporte hombros)		◆
<b>TAPIZADO RESPALDO</b>			
BNHO311	Terciopelo negro TR35		0
BNHO321	◆ Tapizado suave negro TR26		◆
BNHO322	Tejido microventilado negro TR36		0
<b>PUÑOS</b>			
BNHO335	◆ Puños conectados, sin fijación reposacabeza		◆
BNHO343	Puños conectados con fijación reposacabeza	0771	0
BNHO345	Barra de empuje ajustable en ángulo		120,00
<b>ASIENTO</b>			
<b>BASCULACIÓN ASIENTO Y RESPALDO</b>			
BNHO350	◆ Basculación asiento y respaldo por pistones de gas		◆
BNHO360	Basculación eléctrica asiento y respaldo (consultar disponibilidad)	0370	600,46
<b>BLOQUEO BASCULACIÓN</b>			
BNH1263	Bloqueo basculación (ángulo pre establecido)		◆
<b>REPOSAPIÉS / REPOSAPIERNAS</b>			
<b>REPOSAPIÉS CENTRAL</b>			
BNHO370	Reposapiés central, incluye almohadilla y tubo + paleta. No para combinar con tubos+ paletas separados, taco abductor, extensión paleta.	0375;0380;0390;0400;0410;0420;0430;0440;0450; 0460;0470;0475;0476;0477;0480;0490;0510;0520; 0540;0550;0570;0580;0720;0930;0940;0941;0942; 0945;1290	422,38
<b>POSICIÓN REPOSAPIÉS</b>			
BNHO375	◆ Posición baja, estándar		◆
<b>REPOSAPIÉS IZQUIERDO</b>			
BNHO380	Pescante ajustable en ángulo izq. Con acolchado rodillas y pantorrillas	0942;0945	142,69
BNHO390	◆ Pescante fijo 80°, abatible interior y exterior - alu 2003, izq.	0930	◆
BNHO400	Pescante fijo 90°, abatible interior y exterior - alu 2003, izq.	0480;0510;0520;0930;0950; 1000;1010;1020;1035	52,53
BNHO410	Acolchado amputado - alu 2008 izq.	0475;0476;0477;0480;0490;0510; 0520;0930;0941;0942;0945	144,23
<b>REPOSAPIÉS DERECHO</b>			
BNHO430	Pescante ajustable en ángulo der. Con acolchado rodillas y pantorrillas	0942;0945	142,69
BNHO440	◆ Pescante fijo 80°, abatible interior y exterior - alu 2003, der.	0930	◆
BNHO450	Pescante fijo 90°, abatible interior y exterior - alu 2003, der.	0540;0570;0580;0940;0950; 1000;1010;1020;1035	52,53
BNHO460	Acolchado amputado - alu 2008 der.	0475;0476;0477; 0540;0550;0570; 0580;0940;0941;0942;0945	144,23
<b>PALETA MONOBLOC</b>			
BNHO475	Paleta monobloc ajustable en ángulo y profundidad tubo corto	0477;0480;0490;0510;0520;0540;0550; 0570;0580;0930;0940; 0942	147,08
BNHO476	Paleta monobloc ajustable en ángulo y profundidad tubo largo	0477;0480;0490;0510;0520;0540;0550; 0570;0580;0930;0940; 0942	147,08



Respaldo Flex3 (BNA0220)



225/227

matrx



221/223



BNA0240



BNA0250



DNA0270



BNA0270




0280



0311

0321

0322



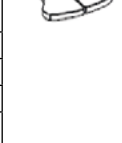
0350

0360



BNA0370

1263



BNA0380



BNA0390 /0440



BNA0410 /0460



BNA0475 /0476

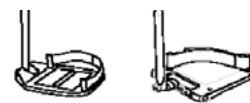


0480



0490

Código	Descripción	P.V.P €
<b>REPOSAPIÉS RÍGIDO CON SOPORTES LATERALES</b>		
BNH0477	Reposapiés rígido con soportes laterales, tubo corto	0480;0490;0510;0520;0540;0550;0570;0580;0930;0940;0941;0942;0945
		472,77
<b>TUBO + PALETA IZQUIERDO</b>		
BNH0480	Tubo corto + paleta fija y talonera izq. No para combinar con extensión de paleta	0930;0941;0945
		○
BNH0490	Tubo corto+ paleta fija ajustable en ángulo y profundidad y talonera izq.	0945
		○
BNH0510	Tubo largo + paleta fija y talonera izq. No para combinar con extensión de paleta.	0930;0941;0945
		○
BNH0520	◆ Tubo largo + paleta ajustable en ángulo y profundidad y talonera izq.	0945
		◆
<b>TUBO + PALETA DERECHA</b>		
BNH0540	Tubo corto + paleta fija y talonera der. No para combinar con extensión de paleta	0940;0941;0945
		○
BNH0550	Tubo corto+ paleta fija ajustable en ángulo y profundidad y talonera der.	0945
		○
BNH0570	Tubo largo + paleta fija y talonera der. No para combinar con extensión de paleta.	0940;0941;0945
		○
BNH0580	◆ Tubo largo + paleta ajustable en ángulo y profundidad y talonera der.	0945
		◆
<b>REPOSABRAZOS</b>		
<b>REPOSABRAZOS IZQUIERDO</b>		
BNH0600	Ajustable en altura, acolchado estándar izq.,(incluye dispos.cierre reposabrazos)	1233
		○
BNH0605	◆ Ajustable en altura, acolchado ancho izq. (para combinar con ruedas traseras 16", incl.dispos.cierre reposabrazos)	1233
		◆
BNH0606	Ajustable en altura, almohadilla concava, izquierda	NC : 1232
		○
BNH0607	Ajustable en altura y reforzado, acolchado ancho, izq.(Incl.dispos. cierre reposabrazos)	1230; 1231; 1233; 1250
		15,76
BNH0610	Ajustable en altura acolchado , izq. No posible combinar con mesita ( incl. cierre reposabrazos)	0680;0690;1230;1231;1233; 1250
		73,54
BNH0611	Bajo, izq. (cierre reposabrazos incluido)	1230;1233
		42,02
BNH0612	Ajustable en profundidad, izq.(incluye cierre reposabrazos)	1233
		○
BNH0615	Reposabrazos hemiplejía izq. No es posible con accesorios mesita ( incl. dispos.cierre reposabrazos) 🌀	0695;1230;1231;1233;1240;1245;1250
		98,75
BNH0620	Sin reposabrazos izquierdo	0680;0690;0695;1230;1231;1240; 1245; 1250
		○
<b>REPOSABRAZOS IZQUIERDO</b>		
BNH0630	Ajustable en altura, acolchado estándar der. (incluye dispos.cierre reposabrazos)	1232
		○
BNH0635	◆ Ajustable en altura, acolchado ancho der. (para combinar con ruedas traseras 16" ,inc. dispo.cierre reposabrazos)	1232
		◆
BNA0636	Ajustable en altura, almohadilla concava, derecha	NC : 1233
		○
BNH0637	Ajustable en altura y reforzado, acolchado ancho, der. (incluye dispo.cierre reposabrazos)	1230; 1231, 1232, 1250
		15,76
BNH0640	Ajustable en altura acolchado , der. No posible combinar con mesita estándar.(incl. dispos.cierre reposabrazos)	0680;0690;1230; 1231, 1232, 1250
		73,54
BNH0641	Bajo, der.(incluye cierre reposabrazos)	1230;1232
		42,02
BNH0642	Ajustable en profundidad, der (incluye cierre reposabrazos)	1232
		○
BNH0645	Reposabrazos hemiplejía der. No posible combinar con accesorios mesita. ( incluye dispos.cierre reposabrazos) 🌀	0695;1230; 1231, 1232, 1240, 1245, 1250
		98,75
BNH0650	Sin reposabrazos derecho	0680;0690;0695;1230;1231;1240; 1245; 1250
		○
<b>OPCIONES ASIENTO</b>		
<b>OPCIONES REPOSABRAZOS</b>		
BNH0680	Funda soporte lateral	0695
		100,00
BNH0690	Acolchado para funda soporte lateral (debe elegir también funda Soporte lateral)	0695
		14,71
BNH0695	Acolchado lateral con fijaciones	
		68,29
<b>OPCIONES ASIENTO</b>		
BNH0710	Funda incontinencia	
		33,58
BNH0720	Taco abductor 🌀	
		64,48
BNH0725	Goniómetro (mide ángulo basculación) asiento	
		26,27
<b>OPCIONES RESPALDO</b>		
BNH0730	Reposacabeza envolvente , ajuste lateral 🌀	0770;0780
		136,58
BNH0750	Reposacabeza envolvente con soporte de mejilla ajustable lateralmente 🌀	0770; 780
		170,00



BNA0510

BNA0520



0600/612

0605/607



0611

0610



0615



0606/0636



0680

0680+0690










0695

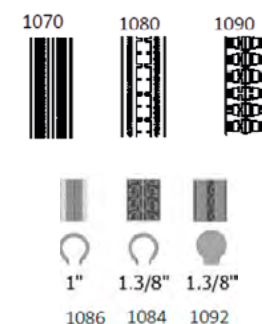




0725



0771

Código	Descripción	P.V.P €
BNH0731	Reposacabeza ELAN, almohadilla estándar (254 mm / 10")  (NC : 0740, 0770) <b>NUEVO</b>	367,50
BNH0732	Reposacabeza ELAN, almohadilla estándar (355 mm / 14") 	367,50
BNH0733	Reposacabeza ELAN, almohadilla occipital (229 mm / 9") 	378,00
BNH0734	Reposacabeza ELAN, almohadilla occipital (305 mm / 12") 	378,00
BNH0735	Reposacabezas Elan, almohadilla 4 puntos (anchura 229 x altura 177 mm / 9" x 7") 	525,00
BNH0736	Reposacabezas Elan, almohadilla 4 puntos (anchura 280 x altura 254 mm / 11" x 10") 	525,00
<b>SOPORTE REPOSACEBZAS ELAN</b>		
BNH0742	Soporte MatrX Elan adulto	199,50
BNH0744	Soporte MatrX Elan adulto Prolongado	270,00
BNH0746	Soporte MatrX LOXX	180,00
<b>OTROS TIPOS DE REPOSACABEZAS</b>		
BNH0740	Funda reposacabezas envolvente	39,00
BNH0770	Reposacabeza simple 	77,28
BNH0782	Soporte reposacabeza universal	51,00
BNH0790	Kit palomillas reposacabezas	25,50
BNH0800	Soporte tronco multiajustable (izq.)	89,30
BNH0810	Soporte tronco multiajustable (der.)	89,30
BNH0880	Soporte tronco abatible (izq.)	89,30
BNH0890	Soporte tronco abatible (der.)	89,30
BNH0895	Soporte tronco multiajustable abatible (izq.)	99,81
BNH0896	Soporte tronco multiajustable abatible (der.)	99,81
BNH0915	Goniómetro (mide ángulo basculación) inclinación respaldo	26,27
BNH0920	kit dos cuñas de posicionamiento (cojín de respaldo)	15,30
BNH0925	Acolchado intermedio asiento -respaldo	23,11
<b>OPCIONES REPOSAPIES</b>		
BNH0930	Extensión paleta izq. 0941	10,85
BNH0940	Extensión paleta der. 0941	10,85
BNH0941	Acolchado paleta	52,53
BNH0942	Cincha reposapiernas acolchada	81,95
BNH0945	Cincha reposapiernas (para paleta monobloc)	0
BNH0952	Cincha de tobillo, cierre hebilla, L (par) kit de montaje incluido <b>NUEVO</b>	154,00
BNH0954	Cincha de tobillo, cierre hebilla, M (par) kit de montaje incluido <b>NUEVO</b>	154,00
BNH0956	Cincha de tobillo, cierre hebilla, S (par) kit de montaje incluido <b>NUEVO</b>	150,70
<b>CHASIS</b>		
<b>COLOR CHASIS</b>		
BNH0944	◆ Gris perla	◆
BNH0946	Azul	○
BNH0947	Arena	○
BNH0948	Verde eléctrico	○
BNH0949	Rojo	○
<b>SEGURIDAD CHASIS</b>		
BNH0950	◆ Extensión chasis, desplaza ruedas delanteras 50mm. hacia delante.	◆
<b>HORQUILLAS</b>		
BNH0960	Fija	○
<b>RUEDAS DELANTERAS</b>		
BNH1015	◆ 200X30 maciza - negra	◆
BNH1022	200x32 neumática - negra	41,37
BNH1025	200X45 maciza - negra	41,37
<b>RUEDAS TRASERAS</b>		
<b>DIÁMETRO RUEDAS TRASERAS</b>		
BNH1047	◆ 16" / 405 MM (eje fijo) 1072, 1074, 1082, 1084, 1086, 1100, 1120, 1160	◆
BNH1062	24" / 600 MM (Eje extraíble / Quick release)	○
<b>TIPO RUEDAS TRASERAS</b>		
BNH1072	Estándar (buje negro, llanta aluminio, radios acero galvanizado) 1084,1120	○
BNH1074	Reforzada (buje aluminio, llanta anodizada & radios acero inoxidable)	30,00
BNH1076	◆ Freno tambor 22/24" : buje aluminio, llanta anodizada & radios acero inoxidable 1086	◆
<b>TIPO CUBIERTAS TRASERAS</b>		
BNH1082	Cubierta neumática perfil negro 35 mm (1"3/8)	○
BNH1086	Cubierta neumática perfil bajo gris/negra (lisa) 25 mm (1")	52,53
BNH1092	◆ Cubierta maciza - negra 1" 3/8	◆



Código	Descripción	P.V.P €	
<b>AROS</b>			
BNH1100	Aluminio	○	
BNH1120	Recubiertos plástico	82,68	
<b>OPCIONES RUEDAS</b>			
<b>PROTECTORES RADIOS</b>			
BNH1160	Frost	102,02	
<b>SEGURIDAD</b>			
<b>FRENOS</b>			
BNH1170	Frenos accionados usuario	○	
<b>OPCIONES DE SEGURIDAD</b>			
<b>CINTURONES</b>			
BNH1200	Cinturón pélvico	34,35	
BNH1201	Cinturón pélvico- 2 puntos M, sistema de fijación Flat-Mount	113,72	
BNH1202	Cinturón pélvico- 2 puntos L, sistema de fijación Flat-Mount <b>NUEVO</b>	113,72	
BNH1203	Cinturón pélvico- 4 puntos M, sistema de fijación Flat-Mount	139,23	
BNH1204	Cinturón pélvico- 4 puntos L, sistema de fijación Flat-Mount	139,23	
<b>ARNESES</b>			
BNH1206	Arnés de hombros PivoFit Dynamic Medium, sistema de fijación Cinch-Mount	Solo con respaldo ELITE E2 /ELITE DEEP E2 o con reposacabezas	152,90
BNH1207	Arnés de hombros PivoFit Dynamic, Large, sistema de fijación Cinch-Mount	Solo con respaldo ELITE E2 /ELITE DEEP E2 o con reposacabezas	161,70
<b>OTRAS OPCIONES DE SEGURIDAD</b>			
BNH1225	Anclajes transporte (delanteros, par)		25,00
<b>OTRAS OPCIONES</b>			
BNH1230	Mesita incluye kit de montaje	1237	152,25
BNH1231	Mesita con soporte codos (incluye kit de montaje)	1237	170,00
BNH1232	Media mesita, transparente, abatible izq (reposabrazos acolchado estrecho incluido)	1235	86,00
BNH1233	Media mesita, transparente, abatible der (reposabrazos acolchado estrecho incluido)	1235	86,00
BNH1235	Acolchado para mesita	1240, 1245	65,00
BNH1237	Acolchado para media mesita	1240, 1245	52,00
BNH1240	Mesita abatible	1250	174,31
BNH1245	Mesita abatible con soporte codos	1250	199,31
BNH1250	Dispositivo de bloqueo para mesita		35,00
BNH1300	Fijación arnés (debe elegir reposacabeza simple o envolvente)		42,02
BNH1310	Soportes para usar el cinturón pélvico en posición más adelantada		31,52
BNH1320	Porta suero		56,36
<b>ESPECIAL</b>			
<b>PRECIO TOTAL</b>			



1201 / 1202



1203 / 1204



1206 / 1207



1225

